

## Aanvraagformulier bijzondere bijstand 2016 - kort

Dit korte formulier is alleen bedoeld voor mensen die een bijstandsuitkering ontvangen van WIL of voor mensen die afgelopen jaar een bijzondere bijstand aanvraag hebben toegekend gekregen met een nog lopende draagkrachtperiode.

- **Bijzondere bijstand is bedoeld voor noodzakelijke kosten waar u niet omheen kunt, die voortkomen uit een bijzondere situatie.**
- **Elke situatie wordt individueel beoordeeld.**
- **Bij het beoordelen van uw recht op bijstand, houden wij rekening met uw inkomen, uw vermogen en uw persoonlijke situatie.**
- **Kunt u ergens anders een vergoeding krijgen? Dan hebt u geen recht op bijzondere bijstand. We noemen dit een voorliggende voorziening.**
- **Wij gaan altijd uit van de goedkoopst passende oplossing, dit kunnen ook eventueel 2<sup>e</sup> hands artikelen zijn.**
- **Zonder de juiste bewijsstukken kunnen wij uw aanvraag niet beoordelen. Het is dus belangrijk dat u de gevraagde gegevens meteen bij het aanvraagformulier inlevert.**
- **Vult u het hele formulier volledig in ondertekent u deze met uw handtekening.**

### Persoonlijke gegevens

#### Uzelf

Naam en voorletters

Adres:

Postcode en plaats:

Burgerservicenummer:

Telefoonnummer:

Geboortedatum:

IBAN-nummer:

E-mailadres:

#### Correspondentieadres ( indien anders dan hierboven):

Naam en voorletters

Adres:

- u bent alleenstaande
  - u bent alleenstaande ouder
  - u bent gehuwd/samenwonend
- Kruis aan wat van toepassing is.*

#### In te vullen door medewerker van WIL

Datum aanvraag

Cliëntnummer en werkprocesnummer

#### Uw partner (indien van toepassing)

Naam en voorletters:

Adres:

Postcode en plaats:

Burgerservicenummer:

Telefoonnummer:






Geboortedatum:





IBAN-nummer:

E-mailadres:

Postcode en plaats:

<p><b>Hoe vult u het formulier in?</b>          Om vast te kunnen stellen of u een vergoeding kunt krijgen vanuit de bijzondere bijstand heeft WIL gegevens van u nodig.          U verstrekt deze gegevens door het beantwoorden van de vragen op dit formulier én door het inleveren van alle gevraagde bewijsstukken.</p> <ul style="list-style-type: none"> <li>• Lees eerst de vragen zorgvuldig door. Er worden vragen gesteld over uw woonsituatie, inkomsten, bezittingen van uzelf en eventuele partner en thuiswonende kinderen.</li> <li>• Waar sprake is van "partner" wordt bedoeld: uw echtgenoot, uw geregistreerde partner of degene met wie u samenwoont.</li> <li>• Vul het formulier volledig en duidelijk met pen in. Kruis de hokjes aan en vul de overige gegevens op de juiste plaats in.</li> <li>• Van alle verstrekte gegevens waar het teken (⚠) voor staat, moet u bewijsstukken bijvoegen.</li> </ul>	
1.	<p><b>Voor welke kosten vraagt u bijzondere bijstand aan?</b></p> <p>-vermeld w elke kosten          -vermeld hoe hoog de verwachte kosten zijn</p> <p>⚠ <i>Omschrijf zo duidelijk mogelijk de soort kosten en het bedrag.</i></p>
2.	<p><b>Met ingang van welke datum vraagt u bijzondere bijstand aan?</b></p> <div style="border: 1px solid black; width: 150px; height: 20px; margin-left: 50px;"></div>
3.	<p>⚠ <b>Wat is de reden van uw aanvraag?</b>  <i>Schrijf hier in uw eigen woorden wat uw bijzondere omstandigheden zijn.          Levert u eventuele bewijsstukken in die uw verhaal ondersteunen.</i></p>
4.	<p>⚠ <b>Hebt u of uw eventuele partner voor de voorziening(en) die u aanvraagt ook ergens anders een vergoeding aangevraagd?</b>  <i>Bijvoorbeeld bij uw zorgverzekering of juridisch loket.</i></p> <p>Meesturen:          schriftelijke toew ijzing en specificatie          of afwijzing aanvraag</p> <p><b>LET OP!</b>  <i>Voor medische kosten moet u zich eerst melden bij uw zorgverzekering.          Voor kosten van rechtsbijstand moet u zich eerst melden bij het Juridisch Loket.</i></p> <p> <input type="radio"/> Nee  <input type="radio"/> Ja, namelijk voor (soort kosten)       </p> <div style="border: 1px solid black; width: 250px; height: 20px; margin-left: 50px;"></div> <p>Bij instantie</p> <div style="border: 1px solid black; width: 250px; height: 20px; margin-left: 50px;"></div> <p>Deze aanvraag is:</p> <p><input type="radio"/> toegekend voor een bedrag van:</p> <div style="border: 1px solid black; width: 250px; height: 20px; margin-left: 50px;"></div> <p><input type="radio"/> Afgewezen, omdat:</p> <div style="border: 1px solid black; width: 250px; height: 20px; margin-left: 50px;"></div> <p>Heeft u een bezw aarschrift ingediend?</p> <p><input type="radio"/> Nee  <input type="radio"/> Ja: Aanvraag is toegekend/ afgew ezen/          nog in behandeling (doorstrepen w at niet van toepassing is)</p>

<p>5.</p> <p><b>Vermogen</b></p> <p>Om het vermogen vast te stellen moet u de volgende gegevens invullen.</p> <p><b>Wat is op dit moment het saldo van uw giro- en/of bankrekeningen en uw spaarrekeningen? En dat van uw eventuele kinderen en uw eventuele partner?</b></p> <p> Meesturen: kopie bank- en spaarrekeningafschriften van de laatste 3 maanden van iedereen zoals hierboven genoemd.</p> <p> Meesturen: kopie w aardepapieren</p> <p> Meesturen: kopie kentekenbewijs van auto en/of motor</p> <p> Meesturen: kopie bewijs van aanspraken op inkomen</p> <p><i>Aanspraken kunnen zijn: nog te ontvangen inkomen van ex-werkgever, vakantiegeld en/of alimentatie.</i></p>		<p>O 1<sup>e</sup> rekeningnummer Saldo</p> <p><input type="text"/> € <input type="text"/></p> <p>ten name van: <input type="text"/></p> <p>O 2<sup>e</sup> rekeningnummer Saldo</p> <p><input type="text"/> € <input type="text"/></p> <p>ten name van: <input type="text"/></p> <p>O 3<sup>e</sup> rekeningnummer Saldo</p> <p><input type="text"/> € <input type="text"/></p> <p>ten name van: <input type="text"/></p> <p>O 4<sup>e</sup> rekeningnummer Saldo</p> <p><input type="text"/> € <input type="text"/></p> <p>ten name van: <input type="text"/></p> <p>O contant geld € <input type="text"/></p> <p>O Totale dagw aarde auto, Motor, caravan, boot € <input type="text"/></p> <p>O totale waarde andere bezittingen € <input type="text"/></p> <p>datum omschrijving</p> <p><input type="text"/> <input type="text"/></p>
<p>6a</p> <p><b>Schulden</b></p> <p><b>Heeft u op dit moment leningen, een doorlopend krediet, betaalachterstanden, bijv. huurachterstand langer dan een maand of achterstand in hypotheekbetaling?</b></p> <p> Meesturen: kopie bewijsstukken schulden</p>		<p>O Nee, ga door naar de volgende vraag</p> <p>O Ja</p> <p>O totale bedrag aan schulden en betaalachterstanden € <input type="text"/></p> <p>O naam schuldeiser 1</p> <p><input type="text"/></p> <p>Bedrag € <input type="text"/></p> <p>O naam schuldeiser 2</p> <p><input type="text"/></p> <p>Bedrag € <input type="text"/></p>

<p>6b</p>  <p>6c</p> 	<p><b>Is er beslag op uw inkomsten? Of op de inkomsten van uw partner?</b></p> <p>Meesturen: kopie bewijsstukken beslag.</p> <p><b>Heeft u een betalingsregeling afgesloten?</b></p> <p>Meesturen: kopie bewijsstukken betalingsregeling.</p>	<p><input type="radio"/> naam schuldeiser 3</p> <p><input type="text"/></p> <p>Bedrag <input type="text"/> € <input type="text"/></p> <p><input type="radio"/> Nee <input type="radio"/> Ja</p> <p><input type="radio"/> Nee <input type="radio"/> Ja</p>
<p>7</p> <p>7a</p>	<p><b>Op welk bankrekeningnummer wilt u de bijzondere bijstand ontvangen?</b></p> <p><b>Moet de correspondentie naar een ander adres?</b></p> <p><i>Vul hiernaast dan het postadres in.</i></p>	<p>IBAN rekeningnummer</p> <p><input type="text"/></p> <p>Ten name van:</p> <p><input type="text"/></p> <p>Ruimte voor postadres:</p> <p><input type="text"/></p>
<p>8.</p>  <p>8a.</p> 	<p><b>Zorgverzekering</b> <i>Alleen invullen bij aanvraag medische kosten.</i></p> <p><b>Heeft u (en uw eventuele partner) een zorgverzekering?</b></p> <p>Meesturen: kopie polisblad zorgverzekering en evt. specificatie van de vergoeding door de zorgverzekeraar</p> <p><b>Heeft u of uw eventuele partner een aanvullende zorgverzekering?</b></p> <p>Meesturen: kopie polisblad zorgverzekering u en uw partner en evt. specificatie van de vergoeding door de zorgverzekeraar</p>	<p><input type="radio"/> Nee <input type="radio"/> Ja,</p> <p>naam maatschappij van uzelf <input type="text"/> partner <input type="text"/></p> <p>Polisnummer <input type="text"/> <input type="text"/></p> <p><input type="radio"/> Nee <input type="radio"/> Ja, namelijk _____</p>
<p><b>Ondertekening</b></p> <p><b>Ik heb alle vragen begrepen en volledig beantwoord.</b></p> <p><b>Ik weet dat op basis van mijn aanvraag:</b></p> <ul style="list-style-type: none"> <li>- WIL mijn persoonlijke gegevens registreert;</li> <li>- WIL informatie kan vragen bij instanties, werkgevers en andere personen; (Dit zijn uitsluitend inlichtingen die nodig zijn voor de uitvoering van de betreffende wetgeving.)</li> <li>- Ik omstandigheden, die van invloed kunnen zijn op mijn aanvraag, direct aan WIL moet melden;</li> <li>- Opzettelijk onjuist of onvolledig invullen kan leiden tot strafvervolgning, boete, terugvordering, vermindering van de uitkering en/of een maatregel.</li> </ul>		<p>Plaats en datum</p> <p><input type="text"/></p> <p>Handtekening van de aanvrager of gemachtigde</p> <p><input type="text"/></p> <p>Handtekening van de eventuele partner of gemachtigde daarvan</p> <p><input type="text"/></p>

## Informatieblad bijzondere bijstand

### Voor wie?

Dit aanvraagformulier is een aanvraag voor bijzondere bijstand op grond van de Participatiewet (Pw). Dit formulier is bestemd voor mensen die geen uitkering van WIL ontvangen, maar wel een minimum inkomen hebben. Dit kan bijvoorbeeld een uitkering zijn op grond van de WIA, de AOW of de Wajong of een ander minimum inkomen.

### Uw inkomen en vermogen is van belang

Om vast te kunnen stellen of u recht heeft op bijzondere bijstand, hebben wij gegevens van u nodig over uw inkomen, vermogen en over uw woonsituatie.

Als uw inkomen en/of vermogen hoger is dan de bedragen die wij hanteren, kan het zijn dat u een gedeelte van de kosten zelf moet betalen. Dit wordt draagkracht genoemd.

### Voor welke kosten kunt u géén bijzondere bijstand aanvragen?

Bijzondere bijstand kan niet worden verleend voor :

- algemene kosten van uw levensonderhoud,
- schulden,
- boetes,
- alimentatiebetalingen
- en eigen risico van uw zorgverzekering.

### Wanneer kunt u bijzondere bijstand aanvragen?

1. Heeft u **noodzakelijke kosten** (kosten waar u niet omheen kunt), die voortkomen uit **bijzondere omstandigheden**? Dan komt u wellicht in aanmerking voor bijzondere bijstand.
2. Bijzondere bijstand is dus **niet** bedoeld voor gebruikelijke kosten. Zoals uw vaste lasten, uw huur, energiekosten, uw dagelijkse boodschappen etc. Er zal altijd worden gekeken naar uw persoonlijke situatie.
3. Soms kunnen kosten worden **vergoed door andere instanties**. We noemen dit een voorliggende voorziening. U dient deze kosten bij deze voorliggende instantie aan te vragen. Als u recht hebt op een vergoeding van een andere instantie, krijgt u minder of geen bijzondere bijstand. Een voorbeeld daarvan is de zorgverzekering en/of het juridisch loket.
4. Wij hanteren een administratief **drempelbedrag van € 25,00** per aanvraag. Dit betekent dat u alleen bijzondere bijstand kunt aanvragen als de kosten meer bedragen dan € 25,00.
5. De aanvraag moet worden ingediend **voordat** de kosten gemaakt en voldaan zijn. Zo hebben wij de mogelijkheid om te onderzoeken of de kosten echt noodzakelijk zijn, en of er sprake is van een bijzondere situatie.
6. Wij gaan altijd uit van de **goedkoopst passende oplossing**. Dit kunnen ook eventueel tweedehands artikelen zijn. Als u een duurdere oplossing wenst, zult u deze dus zelf moeten bekostigen.

### Wet bescherming persoonsgegevens

WIL registreert en verwerkt uw persoonsgegevens. De door u ingevulde formulieren en kopieën van bewijsstukken worden bewaard in het door WIL te maken of reeds aanwezige dossier.

Bij de uitvoering van de WWB verzamelt en verifieert WIL in voorkomende gevallen ook gegevens door middel van waarnemingen. De verkregen gegevens worden overeenkomstig de Wet bescherming persoonsgegevens verwerkt.

### Heeft u vragen?

Stuurt u dan een e-mail naar [bijzondereregelingen@wil-lekstroom.nl](mailto:bijzondereregelingen@wil-lekstroom.nl).

Of u neemt telefonisch contact op met team Bijzondere regelingen. Op werkdagen tussen 8.30 en 12.30 uur zijn zij te bereiken via de klantenservice van WIL op telefoonnummer: (030) 70 22 300. De klantenservice van WIL is iedere werkdag van 8.30 tot 17.00 uur telefonisch bereikbaar.